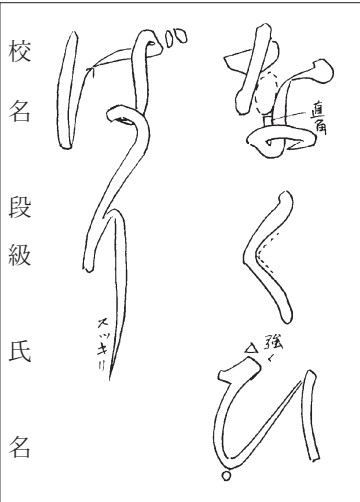


書き初め以上のガンバリを

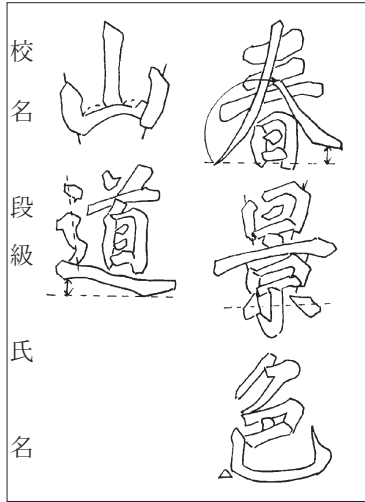
高橋香樹

今月は、書き初めの成績と春の昇級試験の課題発表です。書き初めでは、元気のいい作品が数多く出品され、みなさんのがんばりを感じることができました。

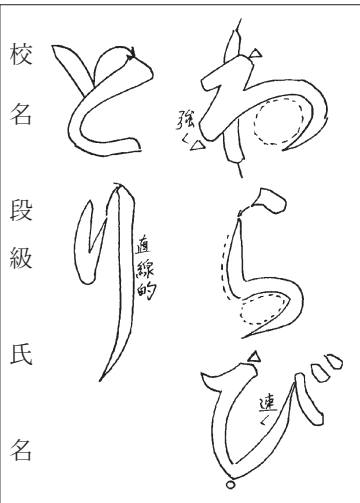
〈注〉 高校、中学の作品には、必ず「校名・段級・氏名（苗字と名前）」を書き入れてください。



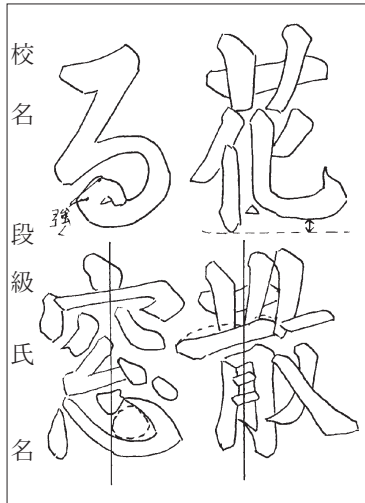
〈高校かな〉



〈高校漢字〉



〈中学かな〉



〈中学漢字〉



毎回解説をのせています。是非読んでいただきたいと思えます。作品を書くときは、まず手本をよく観察し、気持ちを落ちつけて下さい。そうすればきっとよい成績をおさめることができるでしょう。みなさんのガンバリを期待します。

主幹 高橋 香樹

○高校漢字 「春景色山道」

春 横三画は等間隔。左払い直線的に。景 「日」「口」は下すばまり。点は左側を稍上に。色 終画は△で一旦止まり、ハネは真上に。山 二画目右上がり。道 「首」縦画太く。

○高校かな 「なくひばり」

な 「○」の部分離れ過ぎない。結びは直角にく。微妙な線よく観察。ひ △でしっかり筆を突き○で立ち止まり右上に。ばり 矢印は続ける気持ち。結びは「な」との違いを確認。

○中学漢字 「花散る窓」

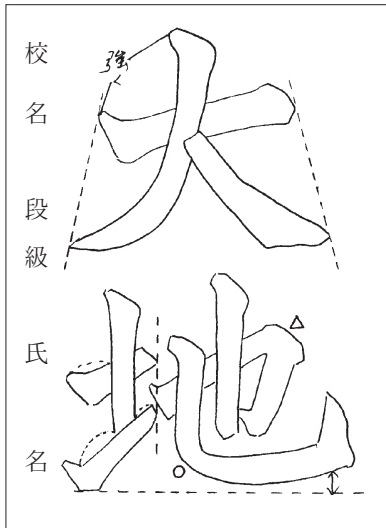
花 偏幅狭く。「ヒ」△で止まりハネは真上へ。散 偏「一」左側広く右側狭く。る 折れの二ヶ所強く。窓 「一」中心線を参考にして形を整える。「心」のハネかかえこむ。

○中学かな 「わらびとり」

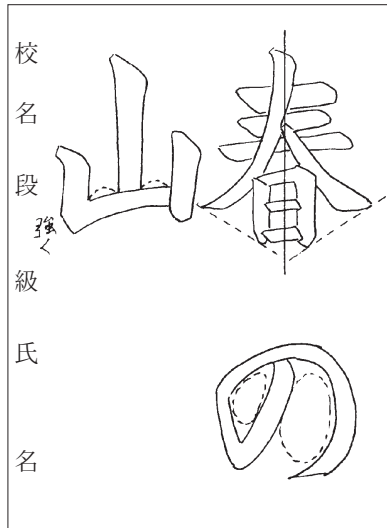
わ 一画目左に反らす。△二ヶ所の折れ強く。ら 点から繋がる気持ちで。縦画は少し丸みを。び △の折れ強く。○で止まり右上に。遅速の用筆を。と 矢印繋がる気持ち。

○小学六年 「暖かい日」

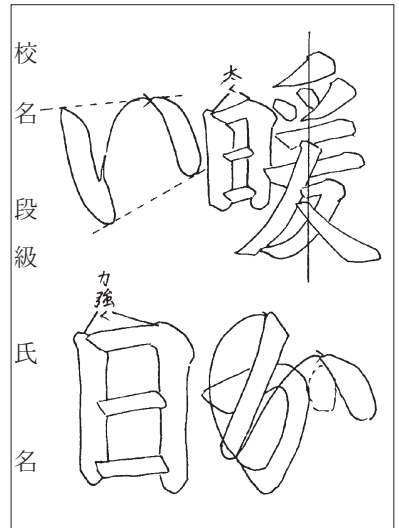
暖 「日」縦画を太く、横画は細く。中心線「一」がぶれない形を。か 矢印は筆のつながり。い 二画目の位置に注意。日 「暖」の「日」同様縦画は力強く。




<小学四年>



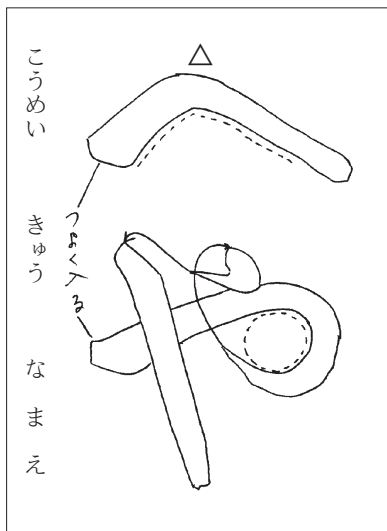
<小学五年>



<小学六年>



<小学一年>



<小学二年>



<小学三年>

○小学五年 「春の山」

春 横三画は等間隔に。中心がずれないようにし、左右の払いのはびやかに。文字内の余白を広く。山 二画目の折り返し、しっかり筆を突き右上がりに運筆。縦画は等間隔に。

○小学四年 「大地」

大 打ち込み強く、左右の払いも力がかもっている。地 土偏右側に壁をつくるつもりで。日 一画目右肩上がりで△で強くおさえる。の 三画目○で止まり、ハネは真上に。

○小学三年 「弟」

弟 一画目は三画目とはなして。二画目は三画目につける。打ち込みはきびしく。折り返しはつよく。横画三本は同じ間かくで。長クテ画は中心となる線。太くしっかりと。

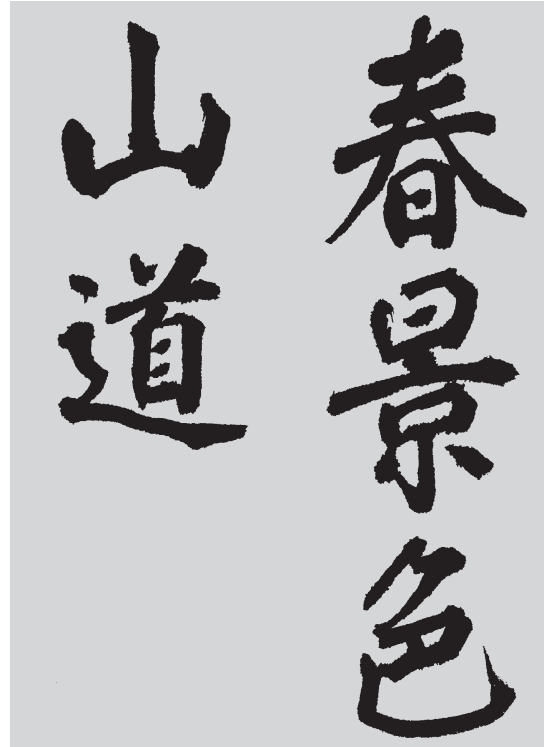
○小学二年 「へや」

へ 打ちこみでしっかりとおさえ、山のように右へ上がったいき△から下がっていく。力をぬかずに。や 一画目押え右に上がりながら細くし円をかく。三画目は直せんに。

○小学一年 「とり」

と 一画め二画めつよく入り、まるみをつけながら左下へ。よこにゆきおさめる。り 一画めから二画めはつなげるきもち。二画めは△までまっすぐに△から左へはらう。

高校漢字(楷) 平岡華雪先生書




春景色山道

学校名

段級

氏名

高校かな 高塚竹堂先生書



学校名

段級

氏名

中学漢字(楷) 高橋香樹主幹書

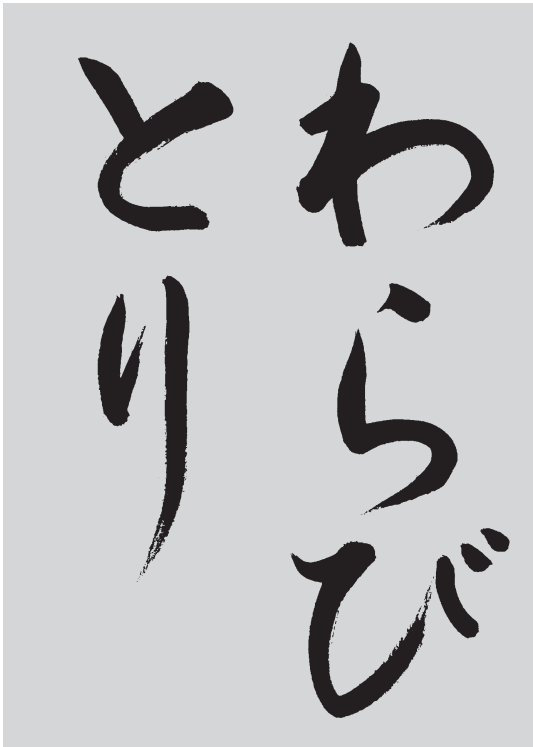


学校名

段級

氏名

中学かな 水貝潮華先生書



学校名

段級

氏名

注意 1. 会員外の出品料は1作品につき240円。

※ 作品に校名、段級、氏名を書くこと。

小学五年 高橋香凌先生書

小学六年 高橋香凌先生書

学校名

段級

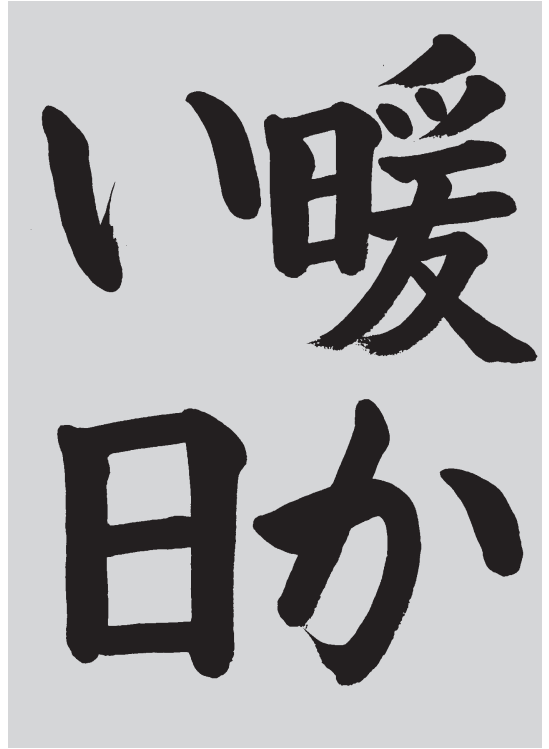
氏名



学校名

段級

氏名



小学三年 星野煌雪先生書

小学四年 星野煌雪先生書

学校名

段級

氏名



学校名

段級

氏名



注意 1. 会員外の出品料は1作品につき240円。

※ 作品に校名、段級、氏名を書くこと。

小学二年 高橋香樹主幹書



学校名

段級

氏名

硬筆競書課題手本 (四月二十二日締切)

水貝潮華先生書

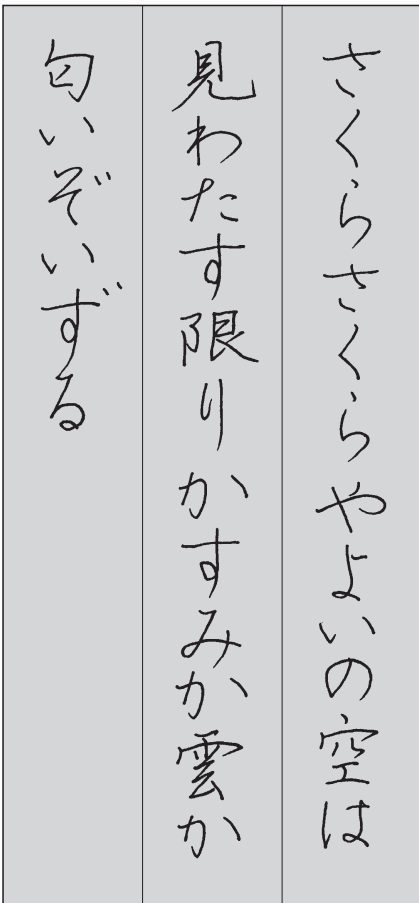
※高校・中学はペン又は万年筆、色は黒で書いてください。(鉛筆・青インクは不可)

※小学生は鉛筆(2B〜4B)で書いて下さい。

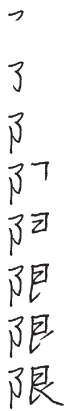
※消しゴムを使用せずに書いたものを提出して下さい。

※注意 会員外の出品料は1作品につき二四〇円。

高校・中学



筆順(行書)



小学一年 高橋香樹主幹書



学校名

段級

氏名

※ 作品に校名、段級、氏名を書くこと。

小学四年

筆順
一 十 古 直 卓 朝 朝 朝 朝

元	朝
気	日
が	を
出	あ
て	び
く	る
る	と

小学五年

筆順
一 廿 廿 廿 廿 廿 芽 芽

新	や
芽	わ
が	ら
顔	か
を	い
出	草
す	の

小学六年

筆順
ノ イ 白 白 白 鳥 島

島	桜
を	前
北	線
上	が
中	日
で	本
す	列

小学一年

筆順
一 七 あ

あ
い
さ
つ
す
る

小学二年

筆順
一 十 廿 廿 廿 廿 廿 花

花
の
た
ね
ま
き

小学三年

筆順
一 十 卩 卩 卩 卩 卩 青 青 青

き
れ
い
な
青
空

※小学生は鉛筆(2B〜4B)で書いて下さい。
※消しゴムを使用せずに書いたものを提出して下さい。